

山梨観光 ガイドマップ

—YAMANASHI GUIDE MAP—

観光に便利な
全県地図付!



撮影地 / 紅葉台(鳴沢村)

山梨を華やかに彩る 美しい景色



昇仙峡(甲府市)(甲斐市) 吐竜の滝(北杜市) 西沢渓谷(山梨市)



アクセス

甲府方面

●お車でお越しの場合

東京方面より	高井FC	中央自動車道 / 約1時間30分	甲府昭和IC		
神奈川方面より	横浜市方面	海老名JCT 圏央道 / 約20分	八王子JCT 中央自動車道 / 約1時間	甲府昭和IC	
埼玉方面より	圏央道 / 約30分	八王子JCT	中央自動車道 / 約1時間	甲府昭和IC	
長野方面より	松本IC	長野道 / 約20分	岡谷JCT	中央自動車道 / 約50分	甲府昭和IC
愛知方面より	名古屋IC	中央自動車道 / 約3時間	甲府昭和IC		
静岡方面より	静岡市方面	国道52号線 / 約1時間30分	増穂IC	中部横断自動車道 / 約20分	甲府昭和IC
	御殿場方面	国道138号線 / 約30分	須走IC	東富士五湖道路 / 中央自動車道(穴川IC経由) / 約1時間	甲府昭和IC

●電車でお越しの場合

東京方面より	新宿駅	JR中央本線 / 約1時間30分	甲府駅
長野方面より	松本駅	JR中央本線 / 約1時間	甲府駅
静岡方面より	静岡駅	JR身延線 / 約2時間10分	甲府駅

●高速バスでお越しの場合

東京方面より	新宿高速バスターミナル	新宿～甲府線 / 約2時間	甲府駅
空港方面より	羽田空港	羽田空港～竜王・甲府線 / 約3時間10分	甲府駅
	成田空港	成田空港～竜王・甲府線 / 約3時間50分	甲府駅
静岡方面より	静岡駅前	静岡～竜王・甲府線 / 約3時間	甲府駅
愛知方面より	名古屋駅	名古屋～竜王・甲府線 / 約4時間	甲府駅
関西方面より	大阪(あべの橋)	京都・大阪～甲府線 / 約9時間	甲府駅

河口湖方面

●お車でお越しの場合

東京方面より	高井FC	中央自動車道 / 約1時間20分	河口湖IC		
	東京IC	東名高速 / 約2時間20分	河口湖IC		
静岡方面より	静岡	東名高速 / 約40分	富士IC	国道139号線 / 約1時間	河口湖IC
愛知方面より	名古屋	東名高速 / 約4時間	河口湖IC		

●電車でお越しの場合

東京方面より	新宿駅	JR中央本線 / 約1時間	大月駅	富士急行線 / 約50分	河口湖駅
--------	-----	---------------	-----	--------------	------

●高速バスでお越しの場合

東京方面より	新宿高速バスターミナル	新宿～富士五湖線 / 約1時間45分	河口湖駅	新宿～富士五湖線 / 約2時間10分	富士山山中湖
	東京駅	東京駅～河口湖線 / 約2時間	河口湖駅		
	渋谷駅	渋谷駅～河口湖駅・富士山駅線 / 約2時間10分	河口湖駅		
空港方面より	羽田空港	羽田空港～富士山駅線 / 約2時間30分	河口湖駅・富士山駅		
	成田空港	成田空港～富士山駅・河口湖駅線 / 約3時間30分	河口湖駅・富士山駅		
神奈川方面より	横浜駅西口	横浜～河口湖線 / 約2時間30分	河口湖駅		
静岡方面より	三島駅南口	三島～河口湖線 / 約1時間30分	河口湖駅		
	静岡駅	静岡駅～富士急ハイランド・河口湖線 / 約2時間20分	河口湖駅		
愛知方面より	名古屋	名古屋～河口湖駅・富士山駅線 / 約4時間30分	河口湖駅		
関西方面より	大阪(あべの橋)	京都・大阪～富士山駅・河口湖駅線 / 約11時間	河口湖駅・富士山駅		

身延方面

●高速バスでお越しの場合

東京方面より	新宿高速バスターミナル	新宿～身延線 / 約3時間20分	身延山
静岡方面より	静岡駅前	静岡～甲府線 / 約1時間40分	身延(梅平)

●電車でお越しの場合

東京方面より	新宿駅	JR中央本線 / 約1時間30分	甲府駅	JR身延線 / 約1時間15分	身延駅
--------	-----	------------------	-----	-----------------	-----



日向山(北杜市) 岩殿山(大月市) 甘利山(韮崎市)



東沢大橋(北杜市) 桃源郷(笛吹市)



夜叉神峠(南アルプス市) 金峰山(甲府市)(甲斐市)(山梨市)(北杜市)



大菩薩峠(甲州市) パノラマ台(山中湖村)



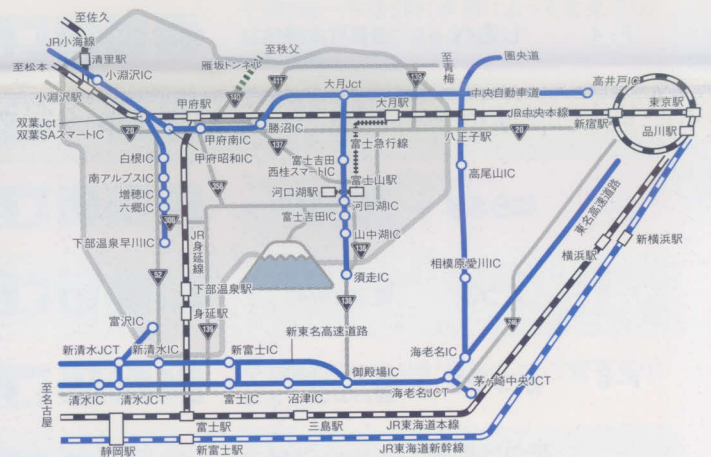
一之釜(山梨市) 富士川渓谷(南部町) 三ッ峠(富士河口湖町・西桂町・都留市)



丹波山溪谷(丹波山村) 新道峠(富士河口湖町)(笛吹市) 道志溪谷(道志村)

■高速バス情報		
河口湖方面高速バス	富士急コールセンター	0555-73-8181
甲府方面高速バス	甲府駅前山梨交通予約センター	055-223-5711
■道路情報 一般道から高速道路までの渋滞規制情報		
日本道路交通情報センター		050-3369-6619

■鉄道情報		
JR中央線	JR東日本テレフォンセンター	050-2016-1600
JR小海線	JR東日本テレフォンセンター	050-2016-1600
JR身延線	JR東海テレフォンセンター	050-3772-3910
富士急行線	富士急行富士山駅	0555-22-7133



観光のお問い合わせ

(公社)やまなし観光推進機構

☎055-231-2722

甲府市丸の内1-6-1 山梨県庁別館2F

富士の国やまなし旅センター

☎055-231-2230

富士の国やまなし館

☎03-3241-3776

東京都中央区日本橋2-3-4 日本橋プラザビル1階

山梨県大阪事務所

☎06-6344-5961

大阪市北区梅田1-1 大阪駅前第3ビル21階

山梨県立富士山世界遺産センター

☎0555-72-0259

南都留郡富士河口湖町船津6663-1

山梨観光
については
こちら!



美術館・博物館・文学館等

車椅子用トイレ有り
 車椅子貸出有り
 障害者用スロープ有り
 ★ 電話番号 ● 交通アクセス ◆ 休館日

D 山梨ジュエリーミュージアム ★055-223-1570 甲府市

 1 「人々とともにあるジュエリー」を基本テーマに、地場産業である宝飾産業を広く紹介する施設。
 4 ◆火曜日(祝日の場合は翌日)・年末年始●甲府駅徒歩約7分、中央自動車道甲府昭和IC約25分

D 山梨県立美術館 ★055-228-3322 甲府市

 1 ミレーの美術館として全国的に有名。「種をまく人」などミレーの傑作が鑑賞できる。
 4 ◆月曜日(祝日の場合は翌日)・祝日の翌日・年末年始●甲府駅バス約15分、中央自動車道甲府昭和IC約15分

C 昇仙峡影絵の森美術館 ★055-287-2511 甲府市

 1 影絵の巨匠・藤城清治、山下清などの作品を展示。幻想的な影絵の世界にうっとり。
 4 ◆年中無休●甲府駅バス約50分、中央自動車道甲府昭和IC約40分

D 小さな蔵の美術館(甲州夢小路) ★055-298-6262 甲府市

 1 18世紀から20世紀初期頃までのアンティークジュエリーを展示。
 4 ◆火曜日(祝日の場合は営業)●甲府駅北口徒歩約3分、中央自動車道甲府昭和IC約25分

E 象牙彫刻美術館 ★055-266-5005 甲府市

 1 幸せの丘ありんす内にある「象牙美術館」は、象牙美術品を数多く展示している世界でも類のない美術館。
 4 ◆不定休●甲府駅から車約25分、中央自動車道甲府南IC約1分

F フジヤマミュージアム ★0555-22-8223 富士吉田市

 1 近現代の著名画家が独自の視点で描いた富士山の絵画を展示
 6 ◆要問合せ●ハイランド駅徒歩約15分、河口湖IC約3分

B 中村キース・ヘリング美術館 ★0551-36-8712 北杜市

 1 1980年代のアメリカを代表するアーティスト、キース・ヘリングのコレクションを展示。
 2 ◆展示替え休館あり(要問合せ)●小淵沢駅タクシー約5分、中央自動車道小淵沢IC約6分

A 清里フォトアートミュージアム ★0551-48-5599 北杜市

 1 清里高原の澄んだ大気と深い緑に包まれた写真美術館です。
 3 ◆毎週火曜日(8月除く)、冬期休館(1月~3月中旬)●JR清里駅から車約10分、中央自動車道須玉ICから約20分

B 青春旅と空想の美術館 ★0551-32-8188 北杜市

 1 旅をテーマにした美しい絵画や写真を数多く展示。
 2 ◆月曜日~水曜日(祝日除く)、要問合せ●長坂駅タクシー約5分、中央自動車道長坂ICから約15分

D お菓子の美術館 ★0553-47-3700 笛吹市

 1 歴史的に価値のある菓子道具や、四季折々の工芸菓子を展示する日本屈指の美術館。
 5 ◆年中無休●JR石和温泉駅から車約5分、中央自動車道一宮御坂ICから約5分

G 富士川切り絵の森美術館 ★0556-62-4500 身延町

 1 切り絵文化の日本を代表する作品を展示
 3 ◆水曜日・不定休あり●身延線波高島駅徒歩約20分、中部横断自動車道増穂IC約30分

F 久保田一竹美術館 ★0555-76-8811 富士河口湖町

 1 精緻な染色芸術「一竹辻が花」を常設展示する美術館。
 6 ◆要問合せ●富士急行線河口湖駅バス約20分、中央自動車道河口湖IC約15分

D 葎崎大村美術館 ★0551-23-7775 葎崎市

 1 ノーベル医学・生理学賞受賞の大村智氏が収集した女性美術作家の作品を中心に展示
 3 ◆水曜日(祝日の場合は翌日)・年末年始●JR葎崎駅からタクシー約7分、バス約10分、中央自動車道葎崎ICから約15分

D 山梨県立科学館 ★055-254-8151 甲府市

 1 体験型展示室、実験工作室、あそびの部屋、スペースシアターなどで、様々な科学を学べる。
 4 ◆月曜日(祝日の場合は翌日)・祝日の翌日・年末年始●甲府駅徒歩約25分、中央自動車道甲府昭和IC約30分

E 山梨県立考古博物館 ★055-266-3881 甲府市

 1 県内出土の縄文土器(重文)を展示。国史跡甲斐鏡子塚・丸山古墳が敷地内にある。
 4 ◆月曜日(祝日の場合は翌日)・祝日の翌日・年末年始●甲府駅バス約30分、中央自動車道甲府南IC約1分

D 印傳博物館 ★055-220-1621 甲府市

 1 甲州印伝は日本唯一の伝承工芸品。江戸から昭和に至る作品を保存・展示。
 4 ◆年末年始・展示替期●甲府駅徒歩約15分、中央自動車道甲府昭和IC約25分

D クリスタル・ミュージアム ★055-228-7003 甲府市

 1 原石のフロアとギャラリーでクリスタルの魅力を満喫。
 4 ◆年中無休●甲府駅バス約15分、中央自動車道甲府昭和IC約15分

C 昇仙峡クリスタルサウンド ★055-287-2101 甲府市

 1 水晶の聖地 昇仙峡で世界の宝石・鉱石を展示
 4 ◆年中無休●甲府駅バス約50分、中央自動車道甲府昭和IC約40分

A ホールオブ・ホールズ ★0551-48-3535 北杜市

 1 欧米のアンティークオルゴールや自動演奏楽器を数多く展示。ミニコンサートも開催。
 3 ◆年中無休(臨時休館あり)●小淵沢清里駅タクシー約3分、中央自動車道須玉IC約20分

B サントリーウイスキー博物館 ★0551-35-2211 北杜市

 1 世界でも珍しいウイスキー専門の博物館。製造工程の見学もできる。
 2 ◆年末年始他・要問合せ●小淵沢駅タクシー約10分、中央自動車道小淵沢IC約15分

D 山梨県立博物館 ★055-261-2631 笛吹市

 1 山梨の歴史文化を、ジオラマ、映像の組合せで、どの時代からでも自由に学べる展示。
 5 ◆火曜日(祝日の場合は翌日)・祝日の翌日・年末年始●石和温泉駅バス約10分、中央自動車道一宮御坂IC約8分

D やまなし伝統工芸館 ★055-263-6741 笛吹市

 1 水晶彫刻や甲州印伝の歴史・製造工程・作品など、山梨の伝統工芸品展示。体験工房もある。
 5 ◆月曜日・祝日の翌日・年末年始●石和温泉駅タクシー約10分、中央自動車道一宮御坂IC約10分

F 山梨県立富士湧水の里水族館 ★0555-20-5135 忍野村

 1 県内の淡水魚をはじめ、二重回遊水槽にはイトウ、チョウザメなどの巨大淡水魚が泳ぐ。企画展あり。
 7 ◆火曜日(祝日の場合は翌日)・祝日の翌日(土、日曜日は除く)・年末年始●富士急行線富士吉田駅バス約25分、東富士五湖道路山中湖IC約5分

F 河口湖オルゴールの森 ★0555-20-4111 富士河口湖町

 1 遙かな時代のオルゴールや自動演奏楽器が悠久の音を響かせる。
 6 ◆年中無休●富士急行線河口湖駅バス約20分、中央自動車道河口湖IC約15分

F 山梨宝石博物館 ★0555-73-3246 富士河口湖町

 1 富士山の麓に世界各国からの宝石コレクション3,000点が集結!
 6 ◆水曜日(GW・7月・8月中、年始は無休)●富士急行線河口湖駅バス約7分、中央自動車道河口湖IC約10分

F 富士山世界遺産センター ★0555-72-0259 富士河口湖町

 1 富士山を自然・歴史・文化の視点からわかりやすく展示。富士登山に役立つ情報も提供。
 6 ◆北館 年中無休 / 南館 第4火曜日●富士急行線河口湖駅バス約5分、中央自動車道河口湖IC約5分

F ふじさんミュージアム ★0555-24-2411 富士吉田市

 1 富士山信仰に関する資料を展示。富士山の魅力を余すことなく感じることができる。
 6 ◆火曜日(祝日を除く)・祝日の翌日(日曜・祝日を除く)・年末年始●中央自動車道河口湖IC約10分

D 山梨県立文学館 ★055-235-8080 甲府市

 1 芥川龍之介、飯田蛇笏、樋口一葉、太宰治など山梨ゆかりの作家の資料や作品を展示。
 4 ◆月曜日(祝日の場合は翌日)・祝日の翌日・年末年始●甲府駅バス約15分、中央自動車道甲府昭和IC約15分

G 文学の森公園 ★0555-20-2655 山中湖村

 1 三島由紀夫文学館や徳富蘇峰館など、自然と文学に親しめる公園。
 7 ◆月曜日(祝日の場合は翌日)、12月29日~1月3日、資料点検日(不定休)、4月28日~5月6日は開館。
 ●富士山駅バス約25分、山中湖ICから国道138号線を山中湖方面へ約10分

D 信玄ミュージアム ★055-223-7324 甲府市

 1 戦国大名武田氏三代が居住した史跡武田氏館跡(隣りが崎館)の歴史や、調査成果を紹介する施設。
 4 ◆火曜日(祝日の場合は翌日)・12/29~12/31他●甲府駅バス約10分、中央自動車道甲府昭和IC約30分

ミュージアム甲斐ネットワーク museum-kai.net

ミュージアム甲斐ネットワークでは、利用サービスの向上のため、県内の博物館・美術館と連携した山梨県のミュージアムポータルサイトとなる情報発信を行っている

市町村		市川三郷町		055-240-4157		観光協会・観光案内所					
甲府市	055-237-5702	富士川町	0556-22-7202	(一社)甲府市観光協会	055-226-6550	早川町観光協会	0556-45-2302	甲府市観光案内所	055-226-6978	身延町身延山観光協会	0556-62-0502
富士吉田市	0555-22-1111	早川町	0556-45-2511	(一社)ふじよしだ観光振興サービス	0555-21-1000	道志村観光協会	0554-52-1414	富士吉田市観光案内所	0555-22-7000	忍野村観光協会	0555-84-4222
都留市	0554-43-1111	身延町	0556-62-1116	つる観光案内所	0554-43-5500	(一社)山中湖観光協会	0555-62-3100	山梨市駅前観光案内所	0553-21-8000	鳴沢村観光協会	0555-85-3900
山梨市	0553-22-1111	南部町	0556-64-3111	大月市観光協会	0554-22-2942	(一社)富士河口湖町観光連盟	0555-28-5177	葎崎駅前観光案内所	0551-23-6886	小菅村観光協会	0428-87-0741
大月市	0554-20-1829	昭和町	055-275-8154	南アルプス市観光協会	055-284-4204	丹波山村観光協会	0428-88-0411	北杜市観光協会	0551-30-7866	身延町下部観光協会	0556-20-3001
葎崎市	0551-22-1991	道志村	0554-52-2114	清里駅前観光総合案内所	0551-48-2200	特定地域観光協会					
南アルプス市	055-282-6294	西桂町	0555-25-2121	笛吹市観光物産連盟	055-261-2829	(一社)富士五湖観光協会	0555-22-7102	石和温泉駅前案内所	055-231-5500	富士山五合目観光協会	0555-72-1266
北杜市	0551-42-1351	忍野村	0555-84-3111	JR塩山駅前観光案内所	0553-33-5958	昇仙峡観光協会	055-287-2103	甲斐市観光協会	0551-30-7866	身延町下部観光協会	0556-20-3001
甲斐市	055-278-1708	山中湖村	0555-62-9977	JR勝沼ぶどう郷駅前観光案内所	0553-44-5622	富士川地域・身延線沿線観光振興協議会	0556-32-5021	中央市	055-274-8582	丹波山村	0428-88-0026

駐車場・トイレは24時間利用可能

 特産販売所
  レストラン又は軽食
  公園
  障害者用トイレ
  障害者専用駐車マス

MAP	駅名	所在地	電話番号	    	開設時間
					休館日
I-3	とみざわ	南部町福士 28507-1	0556-66-2260	    	午前8時30分～午後6時 年末年始
D-6	甲斐大和	甲州市大和町 初鹿野2248	0553-48-2571	    	午前9時～午後6時 毎週水曜日(祝日の場合は翌日) (4月～11月の期間は売店は営業)
F-5	なるさわ	鳴沢村字 ジラゴンノ 8532-63	0555-85-3900	    	午前9時～午後6時(季節によって変更有り) 年中無休
B-6	みとみ	山梨市 三富川浦1822-1	0553-39-2580	    	午前9時～午後5時(季節によって変更有り) 毎週火曜日(祝日の場合は翌日) 年末年始、7～9月は無休、12月～2月は冬季休業あり
F-4	しもべ	身延町古関4321	0556-20-4141	    	午前9時～午後5時(季節によって変更有り) 毎週水曜日(祝日の場合は翌日) 年末年始
E-4	とよとみ	中央市浅利 1010-1	055-269-3424	    	午前9時～午後6時 毎月第3月曜日(祝日の場合は翌日) 年末年始
C-3	にらさき	韮崎市中田町 中条1795	0551-25-5021	    	午前9時～午後5時30分 毎週月曜日、年末年始 (祝日の場合は翌日)
F-8	どうし	道志村9745	0554-52-1811	    	午前9時～午後6時(季節によって変更有り) 年末年始
F-6	かつやま	富士河口湖町 勝山3758-1	0555-72-5633	    	午前9時～午後5時(季節によって変更有り) 年中無休
C-6	花かげの郷 まきおか	山梨市牧丘町 室伏2120	0553-35-4780	    	午前9時～午後5時30分 毎週水曜日(祝日の場合は翌日)、年末年始
B-2	はくしゅう	北杜市白州町 白須1308	0551-20-4711	    	午前9時～午後6時 4月1日～11月30日まで無休 12月1日～3月31日は毎週水曜日、年末年始
F-6	富士吉田	富士吉田市新屋 1936-6	0555-21-1225	    	午前9時～午後7時(季節によって変更有り) 年中無休
B-3	南きよさと	北杜市高根町 長沢760	0551-20-7224	    	午前8時半～午後5時(季節によって変更有り) 12月31日と1月1日、1月と2月の火曜日休
D-3	しらね	南アルプス市 在家塚595-1	055-282-6478	    	午前8時30分～午後5時 年末年始
2019年4月リニューアルオープン!					
B-2	こぶちさわ	北杜市小淵沢町 2968-1	0551-36-3280	    	午前9時～午後6時(季節によって変更あり) 2月・6月に臨時休館日あり
G-3	みのぶ富士川 観光センター	南巨摩郡身延町 下山1597 富士川クラフトパーク内	0556-62-5600	    	午前9時～午後5時 毎週水曜日(祝日の場合は翌日)、12月27日～1月1日
C-8	たばやま	丹波山村2901	0428-88-0411	    	午前10時～午後5時 毎週木曜日(祝日の場合は翌日)
E-3	富士川	南巨摩郡富士川町 青柳町1655-3	0556-48-8700	    	午前9時～午後6時(季節・曜日によって変更有り) 年中無休
C-8	こすげ	北都留郡 小菅村3445	0428-87-0020	    	午前9時～午後6時 年中無休 レストランは毎週水曜日(祝日の場合は翌日)
E-8	つる	都留市大原88	0554-43-1110	    	午前9時～午後5時30分 年中無休、12月31日～1月4日
H-3	なんぶ	南部町中野3034-1	0556-64-8552	    	午前9時～午後5時 年中無休

富士山文化遺産 構成資産

日本と日本文化を象徴する「名山」として世界的な地位を確立してきました富士山の世界文化遺産登録を記念し、あらためて富士山・富士五湖地域を歩いてみましょう!



F-6

富士御室浅間神社

修験や登拝といった富士山信仰の拠点として位置づけられる二目目の本宮(もとみや)と、河口湖周辺の産土神としての里宮が一体となって機能してきた神社。



F-6

御師住宅(旧外川家住宅)

御師は、登拝のために訪れた道者に宿や食事を提供するなど一切の世話をするとともに、日常は富士山信仰の布教活動と祈禱を行うことを業とした。



F-6

船津胎内樹型

1617年に長谷川角行が富士登拝した際、北麓に洞穴を発見し、浅間大神を祀った。1673年には富士講信者によって、現在の船津胎内樹型が発見された。



F-6

北口本宮富士浅間神社

巡拝所に祀られていた浅間大神を起源とし、1480年には「富士山」の鳥居が建立され、16世紀半ばには浅間神社の社殿が整っていたとされている。



G-6

吉田口登山道

北口本宮富士浅間神社を起点とし、富士山頂へと続く道。14世紀後半には宿坊も出来始め、大勢の人々が登るための設備が整うようになった。



E-6

河口浅間神社

9世紀後半に起こった噴火を契機に、北麓側に初めて建立された浅間神社であると伝えられている。御神木の七本杉も有名。



G-6

山頂の信仰遺跡群

山頂には、火口壁に沿って神社等の宗教関連施設が分布しており、山頂で「ご来光」を拝むことや、8つの頂部を巡る「お鉢めぐり」は、現代においても多くの登山者に行われている。



F-7

忍野八海(天然記念物)

富士山の伏流水による八つの湧水地で、富士山信仰に関わる巡拝地として八海それぞれに八大竜王を祀っており、道者たちはこの水で穢れを祓ったといわれている。



F-4

本栖湖

神秘的な瑠璃色の水をたたえる本栖湖。その北岸からは、千円札の図柄となった富士山の雄姿が望める。



F-5

精進湖

明治時代から、ここから眺める富士山の美しさに魅せられ、多くの外国人観光客が訪れている。子抱き富士が見られることでも有名。



F-5

西湖

クニマスが発見されて注目を集めた西湖。御坂山地、足和田山、樹海に囲まれ、澄んだ湖面は秀逸。



F-6

河口湖

日本の代表的なイメージとして連想されることが多い河口湖畔の桜と富士。古来から富士山の景勝地として有名。



G-7

山中湖

10月から2月にかけて富士山頂に沈むダイヤモンド富士も見られる山中湖は古くから多くの人に愛されている。

南アルプス ユネスコエコパーク

2014年に登録され、南アルプスの高い山、深い谷が育む生物と文化の多様性を守り、持続可能な利活用により、地域社会の発展を目指しています。



北岳

標高3,193m、富士山に次ぐ日本第2位の高峰。標高第3位の間ノ岳、農鳥岳と合わせて白峰三山と呼ばれている。



ライチョウ

高山帯に生息し、「氷河期の遺存種」と呼ばれている。南アルプスはライチョウ生息地の世界的な南限となっている。



HPは
コチラから



白州・尾白の森 名水公園「べるが」

レストランやBBQ場、宿泊棟や温泉などがある複合施設。名水が流れる公園では、多くの方が存分に楽しめます。




県民の森

アヤメの群落をはじめ豊かな動植物が分布するほか、森林科学館、グリーンロッジ、ウッドビレッジ伊奈ヶ湖といった施設がある。

自然・景観

四季折々の美しい自然。全身で大自然のすばらしさを実感しよう。各地で開催されるイベントも充実。



D-5

笛吹川フルーツ公園 (山梨市)

フルーツをテーマにした公園。芝生広場や遊具、アクアスレチックなど多彩な施設があり、親子連れでも楽しめる。甲府盆地を見下ろす夜景は、新日本三大夜景に選出されている。



F-6

新倉山浅間公園 (富士吉田市)

「富士山」と「五重塔」が見えることから全世界から訪れる人多数。



F-7

山中湖花の都公園 (山中湖村)

春から秋にかけて30万平方メートルのエリアに美しい花々が咲き誇る。一年中花を楽しめるフローラルドームも人気。



C-3

山梨県フラワーセンターハイジの村 (北杜市)

「アルプスの少女ハイジ」をイメージしたテーマパーク。日照時間日本一の暖かな日差しを受けたひまわりやバラ回廊など四季折々の花を楽しむ。



A-3

清里高原 (ハケ岳中信高原国定公園) (北杜市)

ハケ岳南麓に広がる高原リゾート。豊かな森、広い牧場、満天の星、おいしいソフトクリームなど、魅力がいっぱい。



芦川のすずらん群生地

香りにつつまれて、こころも緩むスズランの花。山の斜面に約260万本のニホンスズランが咲き本州一の規模。県の自然記念物。



E-5



E-3

ダイヤモンド富士 (山中湖村・富士川町ほか)

富士山頂付近に太陽が重なる姿を「ダイヤモンド富士」と呼び、県内では10月下旬～2月中旬にかけて各エリアでその光景を楽しむことができる。



F-5



F-5

鳴沢氷穴 (鳴沢村) 天然記念物 富岳風穴 (富士河口湖町) 天然記念物

総延長153mの環状形の洞穴内を散策しながら、成長期に3mにも達するという天然水柱など、一年中氷に覆われた溶岩洞穴の神秘の世界を観察できる。



F-5

西湖いやしの里根場 (富士河口湖町)

富士山を仰ぐ展望地に建ち並び茅葺屋根の民家。まるで昔話の絵本の中に迷い込んだような懐かしい風景が広がる西湖いやしの里根場は、1軒1軒が体験施設やお食事どころ、資料館になっていて楽しみがいっぱい。時間にゆとりを持ってのんびりと訪れたい。

伝統工芸 手のぬくもりがやさしい名品。受け継ぎ、守り抜く技の数々。



甲州印伝 (甲府市)

鹿革に漆で柄付けを施す特殊な工芸品。その技法が印度より伝来したことから印伝と呼ばれる。



研磨宝飾品 (甲府市ほか)

約1000年前に金峰山で水晶が発見されて以来、宝飾産業の歴史が始まった。現在、研磨宝飾製品の出荷額は日本一である。「山梨ジュエリー」の魅力は、「山梨ジュエリーミュージアム」で体験できる。Tel.055-223-1570



郡内織物 (富士吉田市・西桂町ほか)

山梨県富士北麓を含む郡内地方で生産された織物の総称であり、千有余年の歴史を持つ。現在では、全国的に名を馳せた伝統工芸「甲斐絹(かいぎ)」で培った技術を生かし、先染め・細番手・高密度といった特徴的で多種多様な織物製品を生産している。



雨畑硯 (早川町)

なめらかな使い心地と伝統美あふれる美しさ中国の高級品「端溪硯」にも匹敵するといわれる名品。全国の専門家に愛用されている。



手彫り印章 (市川三郷町ほか)

全国に誇る印章の産地で、手彫り印章は財産価値の高い逸品。



D-4

山梨県地場産業センター かいてらす (甲府市)

Tel.055-237-1641

山梨の湯

忙しさを忘れ、心清らかになれる和みの場所。素晴らしい眺望を堪能しながら、至福の時間を過ごす。



F-6

下部温泉郷(身延町)

武田信玄公直筆の温泉許可証が残る、「日本名湯百選」の湯。

山あいに湯治湯の風情を残す下部温泉は、武田信玄公直筆の温泉許可証が残る歴史ある温泉郷。信玄公とその家臣が川中島合戦の傷を癒した温泉は、「日本名湯百選」にも選ばれ、井伏鱒二や若山牧水など幾多の文人たちも訪れている。



D-4

湯村温泉郷(甲府市)

文豪たちの足跡が残る弘法大師開湯の温泉。いまから約1200年前、弘法大師によって発見されたと伝えられる歴史ある温泉郷。上田ヶ原の合戦のあと、信玄公が傷を癒したともいわれている。名湯で、今でも毎分1トンにも及び良質の高温泉が湧出している。



C-6

三富温泉郷(山梨市)

豊かな自然に抱かれた温泉郷。奥秩父の甲武信ヶ岳を源流とする笛吹川上流に沿ってたたずむ伝統ある静かな温泉郷。西沢渓谷、秩父多摩甲斐国立公園の玄関口にあたり、秋には紅葉に染まる豊かな自然を間近に感じながら、ゆったりと湯浴みを楽しむことができる。



D-2

芦安温泉郷(南アルプス市)

南アルプスの玄関口に湧く良質な温泉。南アルプスの玄関口、雄大な山懐に抱かれた山間の温泉地は、古くから登山愛好家や、夜叉神峠などへのハイキング客に親まれてきた。良質な泉質と豊かな自然に恵まれた温泉郷は、紅葉の美しさも見事。

富士河口湖温泉郷(富士河口湖町)

刻々と変化する富士山を眺めながら憩う極上のとき。富士五湖のひとつ河口湖畔に源泉が湧出。泉質は、カルシウム、ナトリウムなどの塩化物温泉で神経痛、冷え性、疲労回復などに効能があると評判。富士山と湖を一望できる湖畔には名湯自慢の旅館・ホテルが並び、日本一の富士山を見ながらの入浴は最高の贅沢気分を味わえる。



G-3



D-5

石和温泉郷・春日居温泉郷(笛吹市)

青空温泉から誕生した全国屈指の温泉郷。

昭和36年、ぶどう畑から突然湧き出した青空温泉に始まる県内最大規模の温泉郷。温泉に浸かったあとは、桜温泉通りを散歩したり、お座敷に、踊り、三味線、太鼓などを取り入れて楽しむ。隣の春日居温泉郷は、果実園の風景の中に温泉宿が点在。桃の花が咲き乱れる春にはピンクの絨毯が広がり、桃源郷の風情を感じさせてくれる。



B-4

増富ラジウム温泉峡(北杜市)

本谷川渓谷の素晴らしい紅葉が楽しめるラジウム温泉。

金峰山や瑞牆山を望む増富温泉峡は、武田信玄公が金山発掘中に発見した隠し湯と伝えられ、ラジウム含有量は世界一ともいわれている。温泉に沿って流れる本谷川渓谷は紅葉が素晴らしく、奥入瀬と並び称されている。



E-2

西山温泉郷(早川町)

山峡の趣あふれる国内有数の古湯。南アルプス山中奥深い早川上流に湧く西山温泉は、文武天皇の大宝年間に発見されたと伝えられる国内有数の古湯。山峡の趣あふれる温泉は紅葉もひととき美しく、湧き出る源泉は胃腸病などに高い効能で知られている。

個性ある温泉がいっぱいー温泉施設のごあんない

MAP	施設名	市町村	電話番号	MAP	施設名	市町村	電話番号
E-5	上九の湯ふれあいセンター	甲府市	0555-88-2525	B-2	白州塩沢温泉フォッサ・マグナの湯	北杜市	0266-65-3570
D-5	源泉湯 燈屋	甲府市	055-236-3515	C-2	尾白の湯	北杜市	0551-35-2800
D-4	神明温泉 志麻の湯	甲斐市	055-277-1311	C-3	むかわの湯	北杜市	0551-20-3113
D-4	百楽泉	甲斐市	0551-28-6000	D-3	葦崎旭温泉	葦崎市	0551-23-6311
D-4	かまなしの湯	甲斐市	055-276-1151	D-3	武田乃郷 白山温泉	葦崎市	0551-22-5050
D-4	湯めみの丘	甲斐市	0551-28-2500	C-3	ゆーぶるにらさき	葦崎市	0551-20-2222
D-4	ホテル神の湯温泉	甲斐市	0551-28-5000	E-8	芭蕉 月待ちの湯	都野市	0554-46-1126
E-4	シルクふれんどりい	中央市	055-269-2280	E-9	新湯治場 秋山温泉	上野原市	0554-56-2611
D-4	ラドン健康パレス 湯〜とびあ	甲斐市	055-276-9111	F-8	道志の湯	道志村	0554-52-2384
D-4	リブマックスリゾート甲府	甲斐市	055-279-2929	C-8	多摩源流 小菅の湯	小菅村	0428-87-0888
D-5	なごみの湯	笛吹市	055-230-5551	C-8	丹波山温泉のめこい湯	丹波山村	0428-88-0026
D-5	みさかの湯	笛吹市	055-261-6166	F-6	富士河口湖温泉郷 開運の湯	富士河口湖町	0555-73-2655
D-5	ももの里温泉	笛吹市	0553-47-4126	F-5	富士西湖温泉 いずみの湯	富士河口湖町	0555-82-2641
D-5	スパランドホテル内藤	笛吹市	055-262-7001	F-6	富士山溶岩の湯 泉水	富士吉田市	0555-24-2438
D-5	薬石の湯 瑰泉	笛吹市	055-262-1830	F-6	ふじやま温泉	富士吉田市	0555-22-1126
D-5	石和健康ランド	笛吹市	055-263-7111	G-7	山中湖平野温泉 石割の湯	山中湖村	0555-20-3355
D-6	やまと天目山温泉	甲州市	0553-48-2000	G-7	山中湖温泉 紅富士の湯	山中湖村	0555-20-2700
C-6	大菩薩の湯	甲州市	0553-32-4126	F-5	富士眺望の湯ゆらり	鳴沢村	0555-85-3126
D-6	勝沼天空の湯	甲州市	0553-44-2111	E-7	三ツ峠グリーンセンター	西桂町	0555-25-3000
C-6	花かげの湯	山梨市	0553-35-4126	E-4	やまなみの湯	南アルプス市	055-280-3340
C-5	鼓川温泉	山梨市	0553-35-4611	D-4	さくらの里 いこいの家	南アルプス市	055-282-7610
C-6	みとみ笛吹の湯	山梨市	0553-39-2610	D-3	湧泉李の里 樹園	南アルプス市	055-285-4131
C-5	やまなしフルーツ温泉ぶくぶく	山梨市	0553-23-6026	D-2	南アルプス温泉ロッジ・白峰会館	南アルプス市	055-288-2321
C-5	ほつたらかし温泉	山梨市	0553-23-1526	D-2	金山沢温泉	南アルプス市	055-288-2244
D-5	岩下温泉旅館 旧館	山梨市	0553-22-2050	D-3	天恵泉 白根桃源天笑閣	南アルプス市	055-285-5001
C-6	はやぶさ温泉	山梨市	0553-35-2611	F-3	甲州獣沢温泉 かじかの湯	富士川町	0556-27-0002
C-6	山泉館	山梨市	0553-39-2111	E-3	まほらの湯	富士川町	0556-22-7227
C-6	白龍閣	山梨市	0553-39-2611	G-3	下部温泉会館	身延町	0556-36-0124
B-4	増富の湯	北杜市	0551-20-6500	G-3	門野の湯	身延町	0556-62-2221
C-3	天然美肌温泉 クララの湯	北杜市	0551-25-2601	E-4	みはらしの丘 みたまの湯	市川三郷町	055-272-2641
B-3	たかねの湯	北杜市	0551-46-2611	F-3	六郷の里 つむぎの湯	市川三郷町	0556-20-2651
B-3	甲斐大泉温泉パノラマの湯	北杜市	0551-38-1341	F-2	ヘルシー美里	早川町	0556-48-2621
C-3	健康ランド須玉	北杜市	0551-42-1200	I-3	奥山温泉	南部町	0556-66-3366
B-3	泉温泉健康センター	北杜市	0551-38-2611	H-3	なんぶの湯	南部町	0556-64-2434
B-2	スパティオ小淵沢延命の湯	北杜市	0551-36-6111				

歴史・文化

県内各地にある歴史、文化、芸術に触れてみませんか。一つ一つ手作りで生み出される伝統工芸品も魅力。



D-4

武田信玄公像(甲府市)

甲府駅南口にある山梨のシンボル「武田信玄公像」。迫力のある姿で山梨県を見守っている。また駅北口には、2019年の甲府開府500年を記念し、信玄公の父である武田信虎公像が設置された。



D-4

舞鶴城公園(甲府市)

鶴が羽を広げたような優雅な城郭から「舞鶴城」と呼ばれた甲府城。今は、市民の憩いの場となっている。



E-8

名勝猿橋(大月市)(国名勝)

日本三奇橋。橋脚を用いず兩岸から四層にせりだしたはね木を支点とする構造で、猿の群れの谷渡りを見て考案されたといわれる。



D-4

信玄堤公園(甲斐市)

武田信玄公が築いた日本最古といわれる治水施設「信玄堤」を河川公園に整備。釜無川の流れと、富士山、ハケ岳、茅ヶ岳、南アルプスの素晴らしい眺望が四季を通じ楽しめる。公園周辺では毎年4月15日に「おみゆきさん」が開催される。



D-4

甲斐善光寺(甲府市)(重要文化財)

川中島の合戦による信州善光寺への被害を案じた武田信玄公が永禄元年(1558)本尊を移して建立。東日本最大級の木造建築物。



D-6

清白寺 仏殿(山梨市)(国宝)


室町時代創建の臨済宗の寺院。寺に通じる参道は両脇にウメの花が立ち並んでおり、梅参道と呼ばれる。



D-4

武田神社(甲府市)

つづじがさやかた 躑躅が崎館と呼ばれた武田家三代の住居の跡に大正8年に建てられた神社で武田信玄公を祭神としている。また、神社南側には、史跡武田氏館跡の歴史やこれまでの発掘調査の成果などを紹介する「信玄ミュージアム」が2019年4月にオープンした。



D-6

大善寺本堂(甲州市)(国宝)

鎌倉時代の密教本堂を代表する伝統的な和様建築。県内最古の建物として知られる。本尊は平安初期の木造葉師如来。



G-3

身延山久遠寺(身延町)

日蓮宗総本山として知られ、年間を通して全国から多くの参拝者が訪れ、貴重な宝物の展示や、多彩な行事が催される。



D-3

武田八幡宮(韮崎市)(重要文化財)

平安時代初期に勅命で九州の宇佐八幡を勧請して建てられた神社で、のち武田氏代々の氏神として崇敬された。本殿は信玄公が造営したもので国の重要文化財である。



C-6

放光寺(甲州市)

広い境内には早春から晩秋までさまざまな花が咲き誇り、花の寺とも呼ばれている。木造愛染明王坐像などの重要文化財を所蔵。春と秋には精進料理(要予約)も味わえる。



G-3

赤沢宿(早川町)

身延山と七面山参拝者が古くから利用してきた身延往還の宿場町。周囲360度の山間の地に、石畳の坂道の歴史的集落が残し、国の重要伝統的建造物群保存地区に選定。



C-6

恵林寺(甲州市)

武田信玄公の菩提寺。庭園は夢窓国師の作で国指定の名勝、四脚門は国の重要文化財である。


日本遺産

平成30年5月、県内で初めて2つの日本遺産が認定されました。それぞれの歴史的魅力や特色、ストーリーでお楽しみいただけます!



葡萄畑が織りなす風景 —山梨県峡東地域—

甲府盆地の東部は平地から傾斜地まで葡萄畑が広がり、季節ごとに様々な風景を魅せてくれます。奈良時代から始まったと伝えられる葡萄栽培は、先人たちの知恵と工夫により、水田や桑畑だった土地を一面の葡萄畑に変え、今も、歴史を語る技術や建物は受け継がれています。



星降る中部高地の縄文世界

—数千年を遡る黒曜石鉱山と縄文人に会う旅—

日本の真ん中、ハケ岳を中心とした中部高地には、ほかでは見られない縄文時代の黒曜石鉱山がある。麓のムラで作られたヒトや森に生きる動物を描いた土器やヴィーナス土偶を見ると、縄文人の高い芸術性に驚かされ、黒曜石や山の幸に恵まれて繁栄した縄文人を身近に感じることができる。



水煙土器 安道寺遺跡出土品 (県立考古博物館所蔵)



人面付土器 鐘物師屋遺跡出土品 (南アルプス市ふるさと文化伝承館所蔵)



体験・学び・遊び

子どもから大人まで楽しく体験できる施設を紹介。2027年開業予定のリニア新幹線を一定先に体験できる「山梨県立リニア見学センター」はおすすめ。



F-6

山梨県立 富士山世界遺産センター (富士河口湖町)

人々の心をひきつける神秘的な山である富士山の魅力を世界に広く発信するとともに、富士山を未来に向けて守り伝える保全の拠点、また観光を中心とした地域振興の拠点となる施設である。図書、資料等を中心とした展示室のほか、ショップやカフェも楽しめる。



D-8

桂川ウェルネスパーク (大月市)

富士山が眺望できる高台にある広大な公園。アスレチック遊具、運動広場、BBQサイト、自然散策路、ドッグランなどが充実し、親子で一日のびのび楽しめる。



トレッキング
(甲州市・北杜市・小菅村・丹波山村他)
山梨には一大パノラマが広がる達成感抜群のトレッキングコースが数多くある。



E-4

歌舞伎文化資料館(市川三郷町)

江戸歌舞伎の名門市川團十郎宗家発祥の地であることを記念し建立された資料館。歌舞伎に関する資料や、歴代團十郎の紹介をしている。4月下旬には「替紋」に由来される牡丹の花が咲き誇る。



D-9

ふるさと長寿館 (上野原市)

長寿で有名な桐原。ふるさと長寿館では昔ながらの美味しい桐原の味を提供しており、特産品や新鮮野菜の直売も楽しめる。



F-3

みのぶ自然の里(身延町)

「自然」という非日常で、アウトドアクッキング、クラフト、農業、星空、田舎暮らし等、いろいろな体験ができる「子どもを大人に、大人を子どもにさせる宿」。



F-3

スキー・スノーボード (北杜市・鳴沢村・笛吹市)

都心から近い、雪質が良い。山梨のスキー場はおトクがいっぱい。雄大な景色のなかで、思いきり滑ろう。



E-7

山梨県立 リニア見学センター (都留市)

山梨県立リニア見学センターは、時速500kmで走行する超電導リニアを間近で見学できる日本唯一の施設。「どきどきリニア館」では、走行試験の見学はもちろん、様々な装置によって、リニアの仕組みを体験しながら、学ぶことができる。



釣り(富士河口湖町・山中湖村・甲府市・北杜市・都留市)

山梨ではワカサギやブラックバス、ヘラブナ、ヤマメ等の釣りを楽しめる湖や川が数多くある。



D-4

山梨近代人物館 (甲府市)

山梨県指定有形文化財である山梨県庁舎別館内で、明治時代から戦前までの間、本県の発展に貢献した人物や本県出身で国内外で活躍した人物をパネルや映像で紹介している。また、竣工当時の内装に再現した旧知事室、正庁、県政の歴史などを展示している。



F-6

富士急ハイランド(富士吉田市)

絶叫マシンをはじめとする数多くのアトラクションが揃うアミューズメントパーク。ファミリー向けの施設も多く、幅広い年齢層が楽しめる。



F-6

富士すばるランド(富士河口湖町)

標高1000m・赤松林に抱かれた富士の大自然に開かれた10万m²の公園。「人と犬とのふれあい」ができる数少ないテーマパーク。



F-3



F-7

県立富士湧水の里水族館 (忍野村)

県内の川や湖にすむ魚や水生生物を展示している日本有数の淡水魚水族館。中央には大きな二重回遊水槽があり、イトウやニジマスなど多くの魚を間近で見ることができる。



フォレストアドベンチャー (小菅村・鳴沢村)

フランス発祥の自然共生型アウトドアパーク。専用のハーネス(安全装置)を装着して、樹を渡ったり、滑り降りたりと、様々なアクティビティをクリアしていく冒険施設。

手すき和紙 (身延町・市川三郷町)

「こうぞ」と呼ばれる和紙の原料と糊を溶かし込んだ白い水を漉いて和紙を作る。旅の記念にオリジナル和紙はいかが。

味わう

フルーツからB級グルメまで山梨は食の王国。各地の特産品や名産品を味わいながら、おいしい山梨を堪能しましょか。

フルーツ王国やまなし
観光果実園NET

会員登録



フルーツ狩りの計画を立てるのに便利!

エリア(地区)からフルーツ狩りスポットを検索、フルーツの種類、料金、営業期間、連絡先、アクセスなど旅行計画にあった果実園を見つけることができます。

日本一

ぶどう

7月中旬～11月下旬

笛吹市・甲州市・山梨市・南アルプス市・甲府市・韮崎市
7月中旬から晩秋まで、さまざまな品種が次々と登場。新品種や希少品種との出会いや、観光農園でのぶどう狩りなどは、産地ならではの楽しみ。農産物直売所などでは、高品質の新鮮な房を廉価で購入することもできる。生産量は日本一を誇る。

日本一

すもも

7月下旬～8月上旬頃

南アルプス市・甲州市・笛吹市・甲府市・山梨市・中央市
桃、ぶどうとともに生産量が全国1位のすもも。甘酸っぱくてジューシーなすももは、初夏に爽やかな美味しさを味わうことができる逸品。生産量日本一を誇る山梨県では、様々な品種が作られている。

日本一

もも

6月下旬～8月下旬頃

笛吹市・山梨市・甲州市・南アルプス市・甲府市・韮崎市・中央市
6月の下旬から始まる桃の季節。様々な品種が次々と収穫期を迎え、8月下旬まで楽しめる。土壌の水はけがよく、日照時間が長く、雨量が少なく、寒暖差があるという4条件をすべて満たした山梨は、桃栽培の理想の地。生産量は日本一を誇る。



りんご

8月上旬～11月中旬頃

山梨市・韮崎市・北杜市



いちご

12月下旬～5月初旬頃

甲府市・甲州市・山梨市
北杜市・笛吹市



さくらんぼ

5月中旬～7月中旬頃

甲州市・山梨市・韮崎市
南アルプス市・北杜市



ブルーベリー

7月上旬～8月中旬頃

北杜市・鳴沢町・富士河口湖町



ゆず

11月上旬～12月下旬頃

富士川町

山梨の水と新鮮野菜



高原野菜

6月上旬～9月下旬

北杜市・鳴沢村



やはたいも

9月上旬～3月中旬 収穫は9月上旬～11月上旬

甲斐市



たけのこ

3月下旬～5月上旬

南都町



グレスン

通年

道志村



大塚にんじん

11月下旬～12月下旬

市川三郷町



とうもろこし

6月下旬～7月上旬

甲府市・中央市・笛吹市・市川三郷町・南アルプス市・北杜市・富士北麓など各地



あけぼの大豆

10月中旬～11月上旬

身延町



あけの金時

9月上旬～10月下旬

北杜市(明野町)



ミネラルウォーター

通年

北杜市・西桂町・富士北麓・身延町

日本一

味自慢のご当地グルメ



みみ (富士川町)

小麦粉を練って作った「みみ」を、ゴボウや人参、里芋など季節の野菜と共に煮込み、味噌で仕上げる。富士川町十谷地区の伝統食。



おつけだんご(大月市)

小麦粉を練って丸めた団子を、季節の野菜やキノコなどととも煮込んだ、大月市に伝わるおふくろの味。



せいだいのたまご(上野原市)

小粒のジャガイモを皮付きのまま油で炒め、味噌と砂糖で味付けた長寿で有名な上野原市桐原地区の郷土料理。



吉田のうどん(富士吉田市)

富士山の湧水で打った太くてコシの強いうどんを、醤油と味噌の合わせ汁でいただく。



甲府鳥もつ煮(甲府市)

鶏の砂肝、ハツ、レバー、きんかん(産卵前の卵黄)を、砂糖醤油で照り煮に。



あわびの煮貝(県内全域)

大ぶりの鮑を丸ごと醤油ベースの煮汁で煮浸しにした煮貝。



青春のトマト焼そば(中央市)

トマト産地で誕生した完熟トマトとフジザクラポークで作るこだわりのトマトソースをかけたB級グルメ。

峡東ワインリゾート

甲州種のブドウからつくる甲州ワインは世界的なレベルを誇る。



全国シェアの約1/3を占める山梨のワイン。県内には80を超えるワイナリーがあり、その多くで醸造工程の見学や試飲ができる。テイastingしてお気に入りの味をお土産にしてみたいか。



A

B

C

D

E



長野県

ユネスコエコパーク 南アルプス 国立公園

南アルプス市 南アルプス 県立自然公園

南アルプス温泉郷



山梨百名山 (山名を緑太字で表示)
 山梨県は、富士山をはじめ、八ヶ岳、南アルプス等の全国的にも有名な山々に四方を囲まれております。これら多くの山の中から一般公募等で百山を選定し、山梨百名山として訪れた皆様に親しんで頂くための名称です。

凡 例					
	J R		都道府県庁		スキー場
	私 鉄		市 役 所		スケート場
	ローウェイ		町村役場		キャンプ場
	リニア実験線		支・分庁舎		宿泊施設
	リニア中央新幹線予定路線		警察署		ぶどう
	高速道路		学 校		も も
	有料道路		病 院		つつじ
	国 道		発 電 所		サクラ
	主要地方道		滝		ウメ
	その他の道路		名 勝 地		りんご
	登山道		城 跡		サクランボ
	計画道路		神 社		いちご
	県界線		寺 院		ブルーベリー
	市町村界		温 泉		史跡・名勝・天然記念物
	道の駅		夜景スポット		特別名勝・特別天然記念物
	観光案内所		ドライブコース		紅葉

森林文化の森 森林文化の森

「この地図の作成に当たっては、国土地理院長の承認を得て、同院発行の(承認番号 平26関使、第54号)」

YAMAN





20万分1地勢図を使用した。

ASHI Guide-Map



