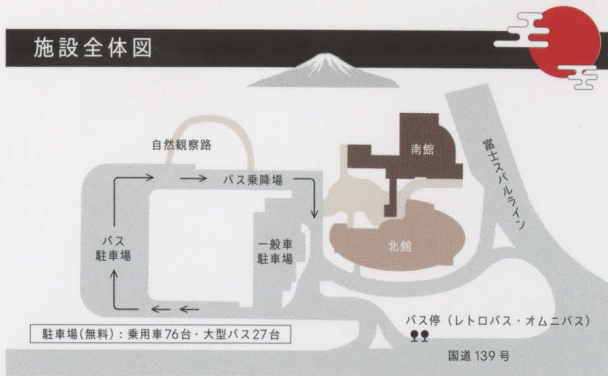


施設全体図



南館入館料 ※北館は入館無料です。

	一般	大学生	高校生以下	障がい者
個人	420円	210円	無料	無料 (身体障がい者手帳をご提示ください。 一名につき介助者一名まで無料です。)
団体	330円	170円	無料	

※団体でのご利用の際は事前にご予約ください。

●お客様により良い環境でご観覧いただくため、以下のことをお守りください。

展示室内 ●展示品および展示ケースに触れないでください。●他のお客様の迷惑にならないよう静かにご観覧ください。●展示品を汚損する可能性のあるインク式筆記用具（ボールペン・万年筆・毛筆など）の使用はご遠慮願います。●大きな荷物の持込みはご遠慮願います。●ペットボトル等、飲食物は手に持たず、必ずカバンの中に入れてください。

撮影 ●館内は写真撮影可能ですが、企画展の撮影とフラッシュ撮影はご遠慮願います。

電話 ●展示室内での携帯電話の使用はご遠慮願います。

飲食・喫煙 ●館内での飲食はご遠慮願います。●敷地内はすべて禁煙です。

事故 ●敷地内での怪我、事故、盗難、紛失等につきましては、一切責任を負いかねますので予めご了承ください。

その他 ●他のお客様のご迷惑になる行為はご遠慮願います。●危険物の持込みはお断りします。●ペットを連れての入館はご遠慮ください。(盲導犬・介助犬・聴導犬を伴っての入館は可能です。●傘は傘立てにお預けください。●ゴミは各自お持ち帰りください。(館内にはゴミ箱を設置してありません。●館内では、展示の保全、鑑賞環境維持等のために、スタッフがお声がけする場合があります。ご了承ください。

来館記念スタンプ (北館インフォメーションにございます)

アクセス



●河口湖周辺から

バス：河口湖-レトロバス(5分)▶「富士山世界遺産センター入口」下車
乗用車：中央自動車道河口湖I.C.より300m、東富士五湖道路富士吉田I.C.より600m

●東京方面から

電車：新宿駅-JR中央線[特急](1時間)▶大月駅-富士急行線(55分)河口湖駅
バス：新宿バスターミナル-中央高速バス(1時間40分)▶富士急ハイランド
乗用車：新宿-中央自動車道93km(1時間20分)▶河口湖I.C.

●関西方面から

電車：名古屋駅-東海道新幹線[ひかり](1時間10分)▶三島駅-富士急行バス(1時間20分)▶富士急ハイランド
バス：名古屋-ハイウェイバス・東名高速道路(4時間50分)▶河口湖駅
乗用車：大阪-名神高速道路199km(2時間30分)▶名古屋-東名高速道路242km(3時間)▶御殿場I.C.-R138 10km(15分)▶須走I.C.-東富士五湖道路18km(20分)▶富士吉田I.C.

イベント情報はホームページをご覧ください。

<http://www.fujisan-whc.jp>

Facebookページ▶ [富士山世界遺産センター](#)



休館日	北館:年中無休 南館:第4火曜日
開館時間	8時30分～17時00分(7月1日～9月30日は、8時30分～18時00分)

山梨県立富士山世界遺産センター

(旧県立富士ビジターセンター)

〒401-0301 山梨県南都留郡富士河口湖町船津6663-1

TEL.0555-72-0259 / FAX.0555-72-0211

mail:info@fujisan-y.jp



山梨県立

富士山

世界遺産センター

Fujisan World Heritage Center, Yamanashi



富士山世界遺産センター

Fujisan World Heritage Center

施設のご案内

富士山世界遺産センターは、富士山の総合的な情報を提供する施設です。南館では、世界遺産富士山を生み出した自然と人の関わりをお伝えし、25の構成資産から成る世界遺産富士山の魅力を紹介します。北館では富士山の自然を紹介し、観光案内、カフェ、ショップなど各種サービスを提供しています。

北館 (無料)

WiFi FREE



展示室

富士山の自然に関する情報などが展示されています。



ガイダンスシアター

富士山の噴火史、自然、文化を映像でご紹介します。



インフォメーション

富士山や山梨県内の観光情報などを提供いたします。



展望広場(2F)

晴れの日には、そびえ立つ富士山を望むことができます。記念撮影にご利用ください。



ショップ

山梨の地酒・ワインやこの地域特産の郡内織物などを取り揃えております。各種クレジットカードをご利用頂けます。

●使用可能カード
VISA Mastercard JCB



レンタル衣装コーナー

富士講の行衣などを着用して館内を巡ることができます。




カフェ(2F)

豆にこだわった淹れたてのコーヒーや軽食をご堪能頂けます。テイクアウトも可能です。

南館 (有料)



富士北麓参詣曼荼羅



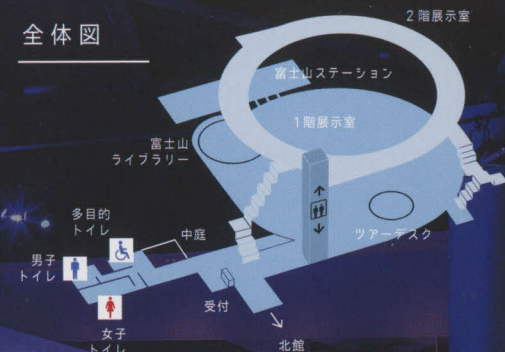
富嶽三六〇

1F 展示室案内図


- 5. ツアーデスク
- 6. 広がる富士山の世界(床地図)
- 7. 胎内ビジョン
- 8-9. 信仰の対象・富士山
- 10-12. 登拝
- 14-16. 巡拝
人々が巡り祈った富士山頂
- 13. 富士山登拝体験
- 17-20. 巡拝
- 21. 富士山文化の宝箱
- 23. 富士山をとりまく水の世界
- 24. 溶岩洞穴と胎内樹型
- 25-26. 芸術の源泉・富士山
- 27-29. 富士山の保護・保全
- 30. 富士山センゲン
- 31. 富士北麓参詣曼荼羅

エントランス


全体図



富士山ステーション
(企画展示等 ※不定期での開催となります。)



展示ガイドアプリ「ふじめぐり」



「ふじめぐり」は富士山世界遺産センターの展示をめぐる見学コースを紹介し、センターだけでなく、屋外モードでは世界遺産富士山の構成資産をめぐる際にもご利用頂けます。見学コースを踏破すると「デジタル御朱印」を集めてお楽しみ頂けます。また、より多くの人に楽しんでもらうために英語、中国語(簡体字・繁体字)韓国語、タイ語、インドネシア語にも対応しています。日本語版の音声ガイドは松岡修造さんです。
※GPSを搭載していない機種ではデジタル御朱印は取得できません。



ダウンロードはこちら